



# Piano straordinario di intervento per lo sviluppo territoriale dei servizi socioeducativi per la prima infanzia

---



**INCONTRO CON I RAPPRESENTANTI DELLE REGIONI E PROVINCE AUTONOME  
PER UN BILANCIO DELLE ATTIVITÀ DI MONITORAGGIO DEL PIANO NIDI**

**Roma, 14 marzo 2011**



INCONTRO CON I RAPPRESENTANTI DELLE REGIONI E PROVINCE AUTONOME  
**PER UN BILANCIO DELLE ATTIVITÀ DI MONITORAGGIO DEL PIANO NIDI**

Roma, 14 marzo 2011

# Il Piano straordinario ed il monitoraggio

*Dott.ssa Roberta Ceccaroni*

Dipartimento per le politiche della famiglia  
Presidenza del Consiglio dei Ministri



Presidenza del  
Consiglio dei ministri  
Dipartimento per le  
politiche della famiglia



Ministero  
del Lavoro e  
delle Politiche sociali

Istituto  
degli  
Innocenti



INCONTRO CON I RAPPRESENTANTI DELLE REGIONI E PROVINCE AUTONOME  
**PER UN BILANCIO DELLE ATTIVITÀ DI MONITORAGGIO DEL PIANO NIDI**

Roma, 14 marzo 2011

## **Il piano nidi: un'Intesa forte e innovativa**

### **Intesa in sede di Conferenza Unificata (26 settembre 2007)**

- 340 milioni di euro di risorse statali
- 264 milioni di euro di cofinanziamento

### **Ulteriori risorse con l'Intesa 2008 (14 febbraio 2008)**

- 106 milioni di euro di risorse statali
- 17 milioni di euro di cofinanziamento

**TOTALE: 727 milioni nel triennio, 446 statali e 281 locali**

16 Regioni hanno cofinanziato ulteriormente per oltre 230 milioni



Presidenza del  
Consiglio dei ministri  
Dipartimento per le  
politiche della famiglia

**M** centro  
nazionale  
DI DOCUMENTAZIONE E ANALISI  
PER L'INFANZIA E L'ADOLESCENZA



Ministero  
del Lavoro e  
delle Politiche sociali

Istituto  
degli  
Innocenti



INCONTRO CON I RAPPRESENTANTI DELLE REGIONI E PROVINCE AUTONOME  
**PER UN BILANCIO DELLE ATTIVITÀ DI MONITORAGGIO DEL PIANO NIDI**

Roma, 14 marzo 2011

## Elementi di forza della intesa

### 1. Finalità dei servizi

- Benessere e sviluppo dei bambini
- Sostegno alla genitorialità
- Conciliazione dei tempi di lavoro e di cura

### 1. Livelli essenziali

### 2. Doppio binario Sud/Centro Nord

### 3. Sistema integrato dei servizi

### 4. Erogazione delle risorse e monitoraggio



Presidenza del  
Consiglio dei ministri  
Dipartimento per le  
politiche della famiglia

**centro  
nazionale**  
DI DOCUMENTAZIONE E ANALISI  
PER L'INFANZIA E L'ADOLESCENZA



Ministero  
del Lavoro e  
delle Politiche sociali

Istituto  
degli  
Innocenti



INCONTRO CON I RAPPRESENTANTI DELLE REGIONI E PROVINCE AUTONOME  
**PER UN BILANCIO DELLE ATTIVITÀ DI MONITORAGGIO DEL PIANO NIDI**

Roma, 14 marzo 2011

## **Monitoraggio del piano nidi: Primi risultati raggiunti**

- **Impegnate tutte le risorse statali (446 milioni)**
- **Erogate ad oggi alle Regioni, sulla base del monitoraggio, l'88% delle risorse statali (392 milioni)**
- **Diciannove Regioni e province autonome hanno ricevuto le tre annualità previste**
- **Ultimi dati ISTAT al 2008 rilevano un aumento di circa 30.000 posti nei servizi pubblici. Copertura al 12,7% Stima CNDA 17,8%**



Presidenza del  
Consiglio dei ministri  
Dipartimento per le  
politiche della famiglia

**centro  
nazionale**  
DI DOCUMENTAZIONE E ANALISI  
PER L'INFANZIA E L'ADOLESCENZA



Ministero  
del Lavoro e  
delle Politiche sociali

Istituto  
degli  
Innocenti





INCONTRO CON I RAPPRESENTANTI DELLE REGIONI E PROVINCE AUTONOME  
**PER UN BILANCIO DELLE ATTIVITÀ DI MONITORAGGIO DEL PIANO NIDI**

Roma, 14 marzo 2011

# Monitoraggio del Piano

Il Dipartimento ha avviato, d'intesa con le Regioni ed in collaborazione con il CNDA, un monitoraggio semestrale amministrativo contabile, i cui esiti hanno accompagnato le erogazioni.

La scheda di monitoraggio ha l'obiettivo di monitorare i dati nei diversi ambiti informativi, finanziari, quantitativi e qualitativi e rileva in apposite sezioni cinque ambiti specifici:

1. Normativa regionale di riferimento (Rassegna di tutte le norme regionali in materia)
2. Tipologia dei servizi (ricondotte alle due macro-aree riferite al nomenclatore statistico CISIS)
3. Utilizzo risorse, nazionali e regionali (Programmazione, assegnazione e realizzazione) con la specifica della costruzione o gestione e del servizio realizzato.
4. Atti amministrativi di programmazione
5. Dati quantitativi sulla rete dei servizi (numero di servizi e posti, nel pubblico e nel privato)



Regione	<b>Denominazione dei servizi per tipologia</b> (secondo quanto definito dal “Nomenclatore interregionale degli interventi e dei servizi sociali” del CISIS (Centro interregionale per i sistemi informatici, geografici e statistici), approvato in sede di Conferenza delle Regioni e delle Province autonome del 29 ottobre 2009)	
	<i>Cat. LB1 – nido d’infanzia</i>	<i>Cat. LB2 – servizi integrativi per la prima infanzia</i>
Abruzzo	Nido d’infanzia	Centro dei bambini e dei genitori
	Micronido	Centro gioco
		Servizio domiciliare
Basilicata	Nido d’infanzia	
	Sezioni primavera	

Regione	Tipologia di servizio	Ricettività (n. bambini)	Rapporto educatore/bambini	Rapporto Mq/bambino (*)
Abruzzo	Asilo nido	Da 25 a 60	Fino a 18 mesi: 1 ogni 6 iscritti	5 mq
	Micronido	Da 8 a 24	Sopra i 18 mesi: 1 ogni 9 iscritti	
Basilicata	Asilo nido	Da 20 a 40	1 ogni 5 iscritti di età < 1 anno	6 mq
	Micronido familiare	Max 10	1 ogni 8 iscritti di età > a 1 anno	

Regione	<b>Denominazione dei servizi per tipologia</b> (secondo quanto definito dal “Nomenclatore interregionale degli interventi e dei servizi sociali” del CISIS (Centro interregionale per i sistemi informatici, geografici e statistici), approvato in sede di Conferenza delle Regioni e delle Province autonome del 29 ottobre 2009)	
	<i>Cat. LB1 – nido d’infanzia</i>	<i>Cat. LB2 – servizi integrativi per la prima infanzia</i>
Abruzzo	Nido d’infanzia	Centro dei bambini e dei genitori
	Micronido	Centro gioco
		Servizio domiciliare
Basilicata	Nido d’infanzia	
	Sezioni primavera	
Calabria	Nido d’infanzia	
Campania	Nido d’infanzia	Spazio per bambini e bambine
	Micro-nido comunale	Centri per bambini e famiglie
	Micro-nido aziendale	Mamma Accogliente
	Sezioni primavera	Educatrice familiare
		Educatrice Domiciliare o Piccolo gruppo educativo:

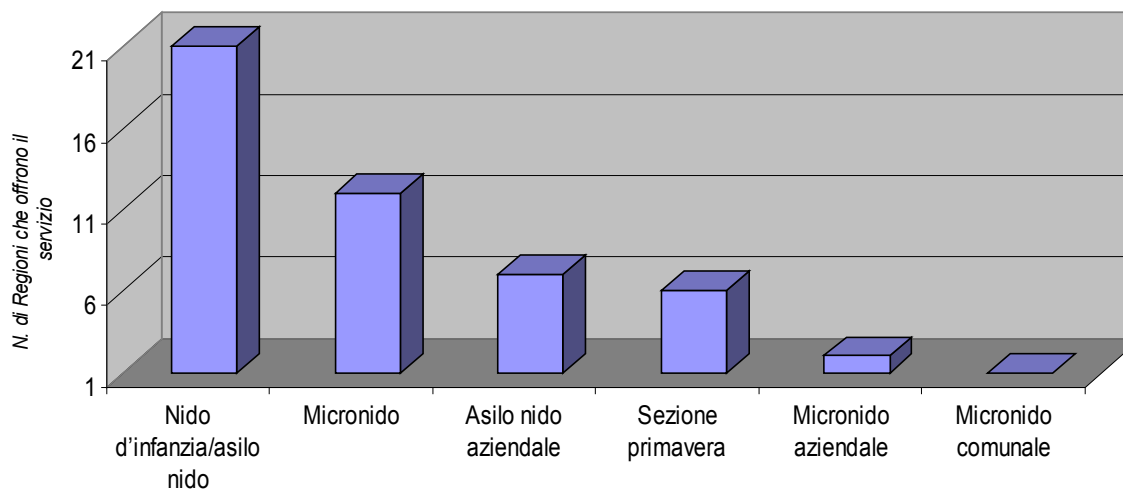


INCONTRO CON I RAPPRESENTANTI DELLE REGIONI E PROVINCE AUTONOME  
PER UN BILANCIO DELLE ATTIVITÀ DI MONITORAGGIO DEL PIANO NIDI

Roma, 14 marzo 2011

## Monitoraggio del Piano

Tipologia di servizi e loro presenza sul territorio nazionale  
(Cat. LB1 - nido d'infanzia)

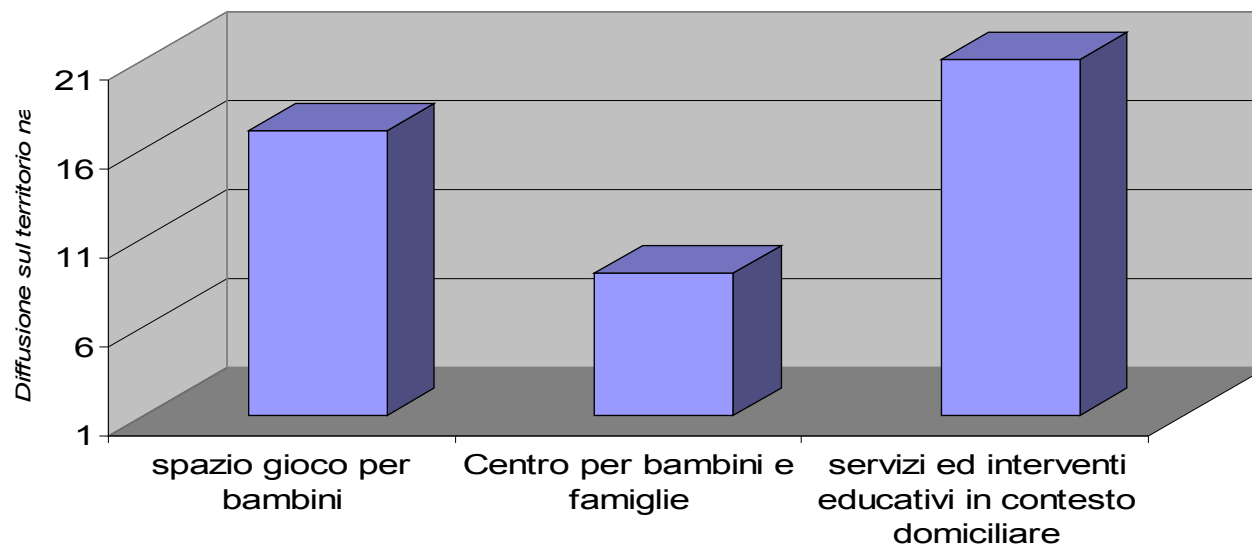


INCONTRO CON I RAPPRESENTANTI DELLE REGIONI E PROVINCE AUTONOME  
**PER UN BILANCIO DELLE ATTIVITÀ DI MONITORAGGIO DEL PIANO NIDI**

Roma, 14 marzo 2011

## Monitoraggio del Piano

**Tipologia di servizi e loro presenza sul territorio nazionale  
(Cat. LB2 - servizio integrativo per la prima infanzia)**



INCONTRO CON I RAPPRESENTANTI DELLE REGIONI E PROVINCE AUTONOME  
**PER UN BILANCIO DELLE ATTIVITÀ DI MONITORAGGIO DEL PIANO NIDI**

Roma, 14 marzo 2011

# Monitoraggio del Piano

## Dati quantitativi

- Monitoraggio tra Obiettivi programmatici al 2009 e risultati raggiunti: undici regioni
- Monitoraggio dei servizi e dei posti nel pubblico e nel privato
  - Si tratta di dati parziali e derivati da sistemi informativi non omogenei e non sempre esaustivi
  - Numero di posti: 262.900 (nr campania e sardegna)
  - Percentuale di presa in carico
    - \* sopra il 15% il Centro Nord (tranne BZ), vicine Abruzzo e Molise
    - \* Emilia Romagna, Toscana Umbria e Valle d'Aosta prossime al 33%
  - \* Valore medio **17,8**
  - I servizi a titolarità privata o affidati al privato in convenzione sono in continua crescita anche al sud (in Calabria 31/159, in Puglia 241/201)



Presidenza del  
Consiglio dei ministri  
Dipartimento per le  
politiche della famiglia

**centro  
nazionale**  
DI DOCUMENTAZIONE E ANALISI  
PER L'INFANZIA E L'ADOLESCENZA



Ministero  
del Lavoro e  
delle Politiche sociali



# Tassi di accoglienza: comparazione dati Istat e dati Monitoraggio

Regioni e province autonome	ISTAT 2004	ISTAT 2008	ISTAT 2009	Monitoraggio Piano 2009		
				nidi	servizi integrativi	totale
Piemonte	13,3	14,4		18,6	2,5	21,1
Valle d'Aosta	56,5	28,4		17,1	8,8	25,9
Lombardia	15,2	16,5		17,8	0,9	18,6
Provincia di Bolzano	11,6	11,5		7,6	6,4	13,9
Provincia di Trento	13,0	18,9		16,0	2,8	18,9
Veneto	10,7	12,0		15,4	1,6	16,9
Friuli Venezia Giulia	9,4	14,9		19,1	3,8	22,9
Liguria	15,7	16,8		16,4	3,5	19,9
Emilia Romagna	27,1	28,1		28,2	2,7	30,9
Toscana	23,6	21,5		23,5	4,6	28,1
Umbria	13,3	23,4		24,3	5,4	29,7
Marche	15,5	15,9		19,9	1,9	21,7
Lazio	9,1	12,6		14,1	1,5	15,6
Abruzzo	6,7	9,8	10,0	9,6	3,5	13,1
Molise	3,2	4,8	5,4	16,8	0,0	16,8
Campania	1,7	2,8	2,7	n.c.	n.c.	n.c.
Puglia	5,0	4,9	5,0	11,7	n.c.	11,7
Basilicata	5,1	6,8	7,8	10,6	n.c.	10,6
Calabria	2,1	2,7	3,5	6,2	n.c.	6,2
Sicilia	6,0	6,0	5,2	4,9	n.c.	4,9
Sardegna	10,0	10,0	13,2	n.c.	n.c.	n.c.
<b>Totale</b>	<b>11,4</b>	<b>12,7</b>		<b>16,0</b>	<b>2,2</b>	<b>17,8</b>
<b>Regioni del SUD</b>	<b>4,4</b>	<b>5</b>	<b>5,1</b>			

**INCONTRO CON I RAPPRESENTANTI DELLE REGIONI E PROVINCE AUTONOME  
PER UN BILANCIO DELLE ATTIVITÀ DI MONITORAGGIO DEL PIANO NIDI**

Roma, 14 marzo 2011

<b>RISORSE STATALI EROGATE al 31 dic 2010</b>					<b>RISORSE STATALI STANZIATE nel TRIENNIO</b>	<i>da erogare</i>
<b>2007 prima annualità</b>	<b>2008 seconda annualità</b>	<b>2009 terza annualità</b>	<b>TOTALE EROGATO</b>			
Piemonte	7.210.888	10.634.104	5.150.634	22.995.627	22.995.627	
Valle d'Aosta	335.185	494.306	239.418	1.068.909	1.068.908	
Lombardia	17.514.985	25.829.849	12.510.704	55.855.537	55.855.537	
prov.Bolzano	926.082	1.365.718	661.487	2.953.287	2.953.287	
prov.Trento	939.011	1.384.787	670.722	2.994.521	2.994.521	
Veneto	9.239.080	13.625.718	6.599.343	29.464.141	29.464.141	
Friuli	2.322.003	3.424.324		5.746.327	7.404.901	5.082.898
Liguria	2.460.571	3.628.675	1.757.551	7.846.797	7.846.797	
Emilia Romagna	8.401.481	12.389.905	6.001.058	26.792.444	26.792.444	
Toscana	6.884.905	10.153.365	4.917.789	21.956.059	21.956.059	
Umbria	1.504.241	2.218.346	1.074.458	4.797.044	4.797.044	
Marche	2.892.316	4.265.381	2.065.940	9.223.637	9.223.638	
Lazio	12.126.637	17.883.499	8.661.884	38.672.020	38.672.020	
Abruzzo	3.158.562	4.657.322	2.256.116	10.072.000	10.071.999	
Molise	945.744	1.394.716	675.531	3.015.991	3.015.991	
Campania	23.940.675			23.940.675	76.347.156	52.406.480
Puglia	12.515.809	18.457.421	8.939.863	39.913.093	39.913.093	
Basilicata	1.680.554	2.478.361	1.200.396	5.359.311	5.359.310	
Calabria	6.965.888	10.272.794	4.975.634	22.214.316	22.214.316	
Sicilia	14.856.950	21.909.969	10.612.107	47.379.026	47.379.026	
Sardegna	3.178.432	4.687.324	2.270.309	10.136.065	10.136.065	
<b>TOTALE erogato</b>	<b>140.000.000</b>	<b>171.155.884</b>	<b>81.240.944</b>	<b>392.396.828</b>		
<b>TOTALE stanziato</b>	<b>140.000.000</b>	<b>206.461.882</b>	<b>100.000.000</b>		<b>446.461.882</b>	



INCONTRO CON I RAPPRESENTANTI DELLE REGIONI E PROVINCE AUTONOME  
**PER UN BILANCIO DELLE ATTIVITÀ DI MONITORAGGIO DEL PIANO NIDI**

Roma, 14 marzo 2011

# Monitoraggio del Piano

Il Dipartimento ha inteso sviluppare inoltre, nell'ambito del monitoraggio del Piano previsto dalla Intesa, diverse iniziative utili ad accrescere le informazioni e la conoscenza del settore dei servizi per la prima infanzia.

Obiettivo del monitoraggio è raccogliere e restituire a tutti gli attori del sistema (Regioni, amministrazioni centrali, studiosi e cittadini) informazioni complessive sull'andamento del Piano ed in generale sul settore dei servizi per la prima infanzia.

Sono state avviate, ad integrazione del monitoraggio semestrale, altre tre iniziative:

- Anticipo dati ISTAT sui bilanci dei comuni
  - Indagine campionaria sui costi di gestione dei nidi
  - Sperimentazione della rilevazione di un set minimo di dati
- 



Presidenza del  
Consiglio dei ministri  
Dipartimento per le  
politiche della famiglia



Ministero  
del Lavoro e  
delle Politiche sociali

Istituto  
degli  
Innocenti





INCONTRO CON I RAPPRESENTANTI DELLE REGIONI E PROVINCE AUTONOME  
**PER UN BILANCIO DELLE ATTIVITÀ DI MONITORAGGIO DEL PIANO NIDI**

Roma, 14 marzo 2011

# Anticipo dati ISTAT al 31 dicembre 2008

## Dati sulla spesa

- La spesa impegnata a livello locale nel 2008, al netto delle rette, è pari a circa 1 miliardo e 118 milioni di euro
- Nel 2004 la spesa era pari a 850 milioni
- La percentuale a carico delle famiglie è stabile intorno al 18%, con forte variabilità regionale
- Cresce la spesa impegnata dagli Ambiti sociali (quasi il 32% in Puglia, dove c'è stata una crescita notevole di comuni che si avvalgono di forme associative, in particolare degli Ambiti, come in Friuli)
- Il rapporto tra spesa ed utenti da una stima dei costi sostenuti dagli enti pubblici (6.345) e dalle famiglie (1.387), pari a 7.737 euro in totale



Presidenza del  
Consiglio dei ministri  
Dipartimento per le  
politiche della famiglia

**M** centro  
nazionale  
DI DOCUMENTAZIONE E ANALISI  
PER L'INFANZIA E L'ADOLESCENZA



Ministero  
del Lavoro e  
delle Politiche sociali

Istituto  
degli  
Innocenti



INCONTRO CON I RAPPRESENTANTI DELLE REGIONI E PROVINCE AUTONOME  
**PER UN BILANCIO DELLE ATTIVITÀ DI MONITORAGGIO DEL PIANO NIDI**

Roma, 14 marzo 2011

# Indagine campionaria sui costi di gestione

Affidata all'Istituto degli Innocenti la raccolta ed elaborazione dei dati sui costi di gestione e sul sistema tariffario e criteri di accesso dei nidi d'infanzia, in collaborazione con le Regioni e le Province autonome, e con strumenti condivisi con il gruppo tecnico del CISIS e condivisa con il Coordinamento tecnico interregionale .

Tema dei costi di gestione centrale, anche nella prospettiva ormai prossima del completamento attuativo del sistema del federalismo fiscale e della definizione dei livelli essenziali delle prestazioni dei servizi.

L'indagine campionaria si è svolta tramite intervista diretta presso un campione statistico a livello nazionale di oltre 1.000 servizi, che permetta la rappresentatività dei dati raccolti a livello di macro aree territoriali.

A breve i risultati



Presidenza del  
Consiglio dei ministri  
Dipartimento per le  
politiche della famiglia



Ministero  
del Lavoro e  
delle Politiche sociali

Istituto  
degli  
Innocenti



INCONTRO CON I RAPPRESENTANTI DELLE REGIONI E PROVINCE AUTONOME  
PER UN BILANCIO DELLE ATTIVITÀ DI MONITORAGGIO DEL PIANO NIDI

Roma, 14 marzo 2011

## Sperimentazione Set minimo

Affidata all'Istituto degli Innocenti la raccolta ed elaborazione dei dati dell'indagine a carattere sperimentale di un set minimo di informazioni sui servizi per la prima infanzia, in collaborazione con le Regioni e le Province autonome.

L'obiettivo di medio lungo termine è avviare una indagine annuale sui servizi socio educativi per la prima infanzia a titolarità ISTAT: pochi dati essenziali, su tutto il sistema **pubblico e privato**, omogenei sul territorio nazionale, in tempi rapidi, tendenzialmente tramite estrazione dai sistemi informativi locali.

L'obiettivo di breve periodo è sperimentare strumenti e modalità per arrivare a questa indagine annuale, supportando lo sviluppo dei sistemi informativi locali.

La scheda di rilevazione è stata predisposta in collaborazione con il gruppo tecnico del CISIS ed è stata condivisa con il Coordinamento tecnico interregionale



Presidenza del  
Consiglio dei ministri  
Dipartimento per le  
politiche della famiglia

**centro  
nazionale**  
DI DOCUMENTAZIONE E ANALISI  
PER L'INFANZIA E L'ADOLESCENZA



Ministero  
del Lavoro e  
delle Politiche sociali

Istituto  
degli  
Innocenti



Roma, 14 marzo 2011

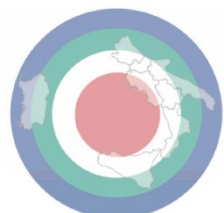
# Intorno al Piano nidi: attività sviluppate dal Dipartimento

- ❖ Monitoraggio: quantitativo, finanziario-contabile e qualitativo
- ❖ Sinergia con premialità Obiettivi di servizio QSN 2007-2013
- ❖ Progetto di Azioni di sistema ed assistenza tecnica
- ❖ Sezioni Primavera (oltre 100 milioni di cui 30 il Dipartimento)
- ❖ Progetto pilota Nidi PA (25,2 milioni di cui 18 il Dip.)
- ❖ Progetti di Gemellaggio (AGIRE POR - PON GAT 2007-2013)



INCONTRO CON I RAPPRESENTANTI DELLE REGIONI E PROVINCE AUTONOME  
PER UN BILANCIO DELLE ATTIVITÀ DI MONITORAGGIO DEL PIANO NIDI

Roma, 14 marzo 2011



Obiettivi di Servizio

# avanzamento degli Obiettivi di Servizio

La delibera CIPE n.82 del 3 agosto 2007 ha approvato il documento “Regole di Attuazione del meccanismo di incentivazione legato agli Obiettivi di servizio del QSN 2007-2013” .

Il meccanismo premiale degli obiettivi di servizio (QSN 2007-2013) prevede una premialità, in termini di risorse FAS aggiuntive, destinata alle otto regioni del sud che al 2013 avranno raggiunto i livelli medi nazionali con riferimento ad alcuni obiettivi considerati strategici.

Tra gli obiettivi di servizio è considerato strategico l’aumento dei servizi di cura alla persona, in particolare i servizi per la prima infanzia, ed al raggiungimento dei target previsti relativamente agli indicatori della diffusione territoriale e della percentuale di presa in carico degli utenti dei servizi per la prima infanzia nel 2013 sono destinati 375 milioni per le otto Regioni del mezzogiorno



Presidenza del  
Consiglio dei ministri  
Dipartimento per le  
politiche della famiglia

**centro  
nazionale**  
DI DOCUMENTAZIONE E ANALISI  
PER L'INFANZIA E L'ADOLESCENZA



Ministero  
del Lavoro e  
delle Politiche sociali

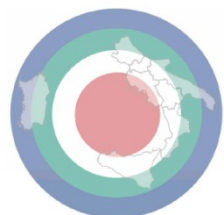
Istituto  
degli  
Innocenti





INCONTRO CON I RAPPRESENTANTI DELLE REGIONI E PROVINCE AUTONOME  
PER UN BILANCIO DELLE ATTIVITÀ DI MONITORAGGIO DEL PIANO NIDI

Roma, 14 marzo 2011



Obiettivi di Servizio

# avanzamento degli Obiettivi di Servizio

- L'intesa del 2007 ha tenuto conto del meccanismo premiale degli obiettivi di servizio (QSN 2007-2013) avviato nello stesso anno. In particolare alle Regioni del Sud è stato chiesto di cofinanziare con risorse tali da colmare almeno il 25% della distanza dal target previsto.
- A novembre 2009 c'è stata una prima valutazione intermedia che ha mostrato positivi avanzamenti. Rimane fondamentale per le Regioni del Sud proseguire in questi anni lo sforzo ad incrementare i posti nei servizi per poter ottenere nella valutazione finale al 2013 le risorse premiali a disposizione. (109/375)
- A tal fine alle Regioni del sud è stato destinato anche un programma di Assistenza tecnica, finanziato dal Ministero dello Sviluppo economico, e realizzato dal Dipartimento, che le accompagnerà fino al 2013, alla valutazione finale degli obiettivi di servizio per la attribuzione della premialità.



Presidenza del  
Consiglio dei ministri  
Dipartimento per le  
politiche della famiglia

**centro  
nazionale**  
DI DOCUMENTAZIONE E ANALISI  
PER L'INFANZIA E L'ADOLESCENZA



Ministero  
del Lavoro e  
delle Politiche sociali

Istituto  
degli  
Innocenti





**INCONTRO CON I RAPPRESENTANTI DELLE REGIONI E PROVINCE AUTONOME  
PER UN BILANCIO DELLE ATTIVITÀ DI MONITORAGGIO DEL PIANO NIDI**

Roma, 14 marzo 2011

**Obiettivi di Servizio: risorse premiali potenziali al 2013 per indicatore e  
Amministrazione (Tavola 2.1 Delibera CIPE 82/2007), milioni di euro**

Amm.ne				Obiettivi / indicatori								Totale per Amm.ne
	Istruzione			Servizi di cura alla persona			Rifiuti			Acqua		
	S.01	S.02	S.03	S.04	S.05	S.06	S.07	S.08	S.09	S.10	S.11	
Abruzzo	10,86	10,86	10,86	8,87	8,87	17,74	13,30	13,30	8,87	17,74	17,74	139,01
Molise	6,06	6,06	6,06	4,95	4,95	9,89	7,43	7,43	4,95	9,89	9,89	77,56
Campania	52,16	52,16	52,16	42,60	42,60	85,20	63,90	63,90	42,60	85,20	85,20	667,68
Puglia	41,57	41,57	41,57	33,95	33,95	67,90	50,92	50,92	33,95	67,90	67,90	532,10
Basilicata	11,44	11,44	11,44	9,34	9,34	18,68	14,01	14,01	9,34	18,68	18,68	146,40
Calabria	23,74	23,74	23,74	19,39	19,39	38,78	29,08	29,08	19,39	38,78	38,78	303,89
Sicilia	54,80	54,80	54,80	44,76	44,76	89,52	67,14	67,14	44,76	89,52	89,52	701,52
Sardegna	28,95	28,95	28,95	23,64	23,64	47,29	35,47	35,47	23,64	47,29	47,29	370,58
MIUR	20,42	20,42	20,42	-	-	-	-	-	-	-	-	61,26
Totale per indicatore	250,00	250,00	250,00	187,50	187,50	375,00	281,25	281,25	187,50	375,00	375,00	3.000,00



INCONTRO CON I RAPPRESENTANTI DELLE REGIONI E PROVINCE AUTONOME  
PER UN BILANCIO DELLE ATTIVITÀ DI MONITORAGGIO DEL PIANO NIDI

Roma, 14 marzo 2011

Obiettivi di Servizio: calcolo delle risorse premiali per la scadenza intermedia (banca dati 30 novembre 2009) - milioni di euro

Amm.ne	Obiettivi / indicatori											Totale per Amm.ne	Premio Potenziale 2009
	Istruzione			Servizi di cura alla persona			Rifiuti			Acqua			
	S. 01	S.02	S.03	S.04	S.05	S.06	S.07	S.08	S.09	S.10	S.11		
Abruzzo	0,00	La verifica intermedia 2009/2010 è effettuata unicamente per il MIUR dopo la pubblicazione e dei dati 2009	La verifica intermedia 2009/2010 è effettuata unicamente per il MIUR dopo la pubblicazione e dei dati 2009	4,44	4,44	8,87	0,00	5,05	4,44	1,42	8,87	37,53	69,51
Molise	0,00			1,98	1,34	0,00	1,11	0,45	2,08	0,89	4,95	12,80	38,78
Campania	10,43			21,30	5,96	24,71	0,00	25,56	0,00	11,93	42,60	142,49	333,84
Puglia	13,30			16,98	0,68	0,00	12,22	6,11	16,98	3,40	21,73	91,40	266,05
Basilicata	5,72			4,48	3,55	9,34	0,00	2,10	0,00	5,42	7,85	38,46	73,20
Calabria	6,17			8,73	1,75	19,39	14,54	5,82	9,70	8,92	17,06	92,08	151,95
Sicilia	8,22			22,38	0,00	5,37	2,01	3,36	17,46	7,16	39,39	105,35	350,76
Sardegna	12,74			11,35	0,00	21,75	17,74	17,74	11,82	1,42	23,65	118,21	185,29
MIUR	3,78			-	-	-	-	-	-	-	-	3,78	30,63
Totale per indicatore	60,36	-	-	91,64	17,72	89,43	47,62	66,19	62,48	40,56	166,10	642,10	1.500,00
Quota % sul totale	24%	-	-	49%	9%	24%	17%	24%	33%	11%	44%	21%	



Presidenza del  
Consiglio dei ministri  
Dipartimento per le  
politiche della famiglia

**centro nazionale**  
DI DOCUMENTAZIONE E ANALISI  
PER L'INFANZIA E L'ADOLESCENZA



Ministero  
del Lavoro e  
delle Politiche sociali

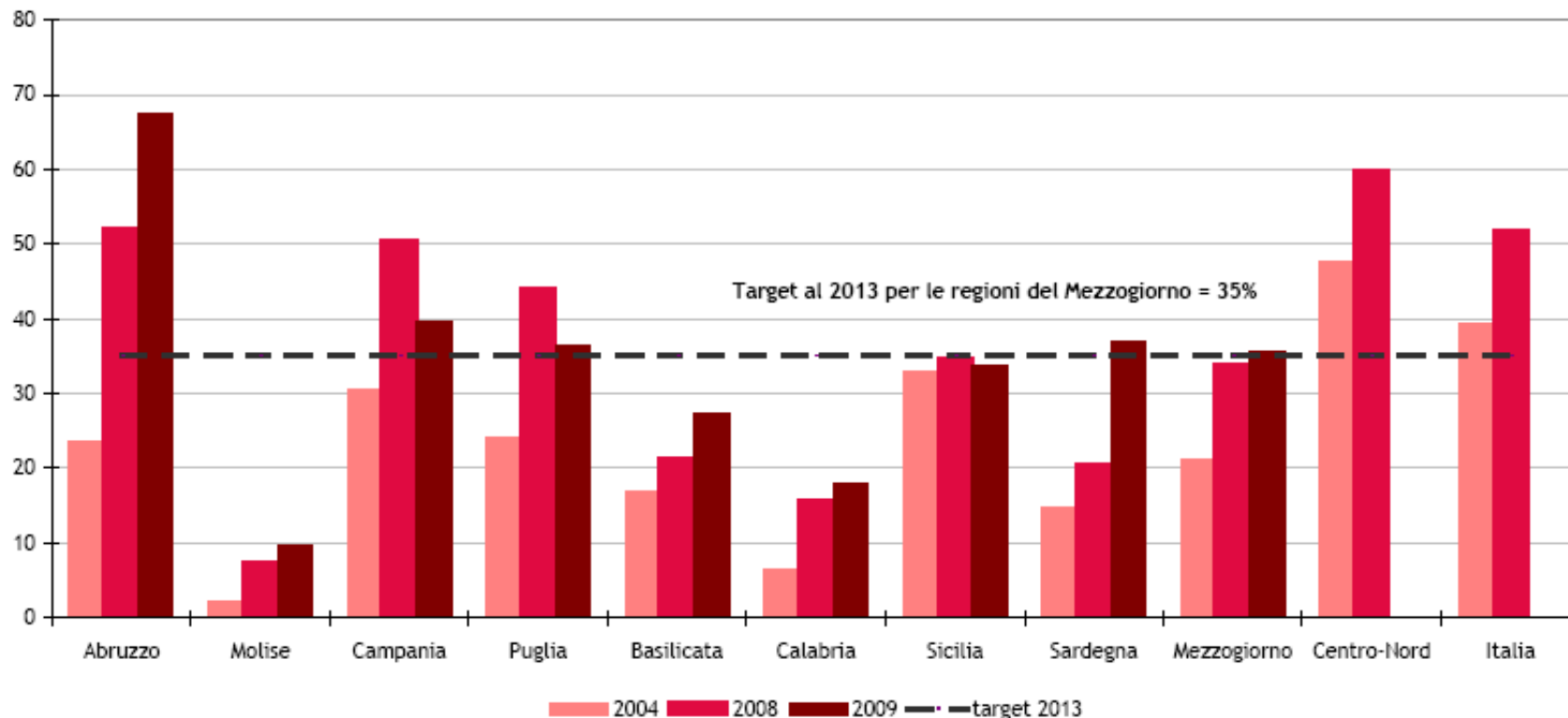
Istituto  
degli  
Innocenti



INCONTRO CON I RAPPRESENTANTI DELLE REGIONI E PROVINCE AUTONOME  
PER UN BILANCIO DELLE ATTIVITÀ DI MONITORAGGIO DEL PIANO NIDI

Roma, 14 marzo 2011

Percentuale di comuni che hanno attivato servizi per l'infanzia (asili nido, micronidi o servizi integrativi e innovativi) sul totale dei Comuni della regione



Fonte: Istat. Indagine censuaria sugli interventi e i servizi sociali dei Comuni



Presidenza del  
Consiglio dei ministri  
Dipartimento per le  
politiche della famiglia

**centro nazionale**  
DI DOCUMENTAZIONE E ANALISI  
PER L'INFANZIA E L'ADOLESCENZA



Ministero  
del Lavoro e  
delle Politiche sociali

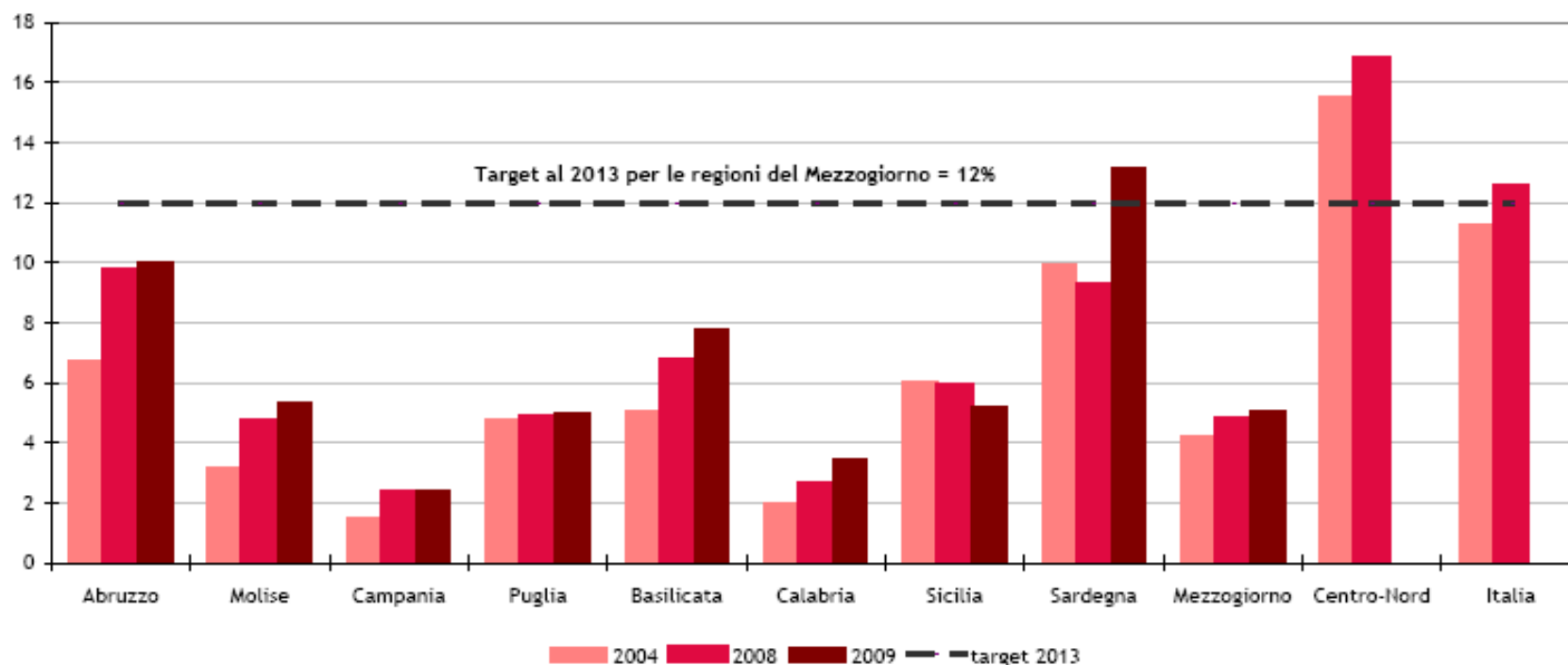
Istituto  
degli  
Innocenti



INCONTRO CON I RAPPRESENTANTI DELLE REGIONI E PROVINCE AUTONOME  
PER UN BILANCIO DELLE ATTIVITÀ DI MONITORAGGIO DEL PIANO NIDI

Roma, 14 marzo 2011

Percentuale di bambini tra zero e fino al compimento dei 3 anni che hanno usufruito dei servizi per l'infanzia (asili nido, micronidi, o servizi integrativi e innovativi) di cui il 70% in asili nido, sul totale della popolazione in età 0-3 anni



Fonte: Istat. Indagine censuaria sugli interventi e i servizi sociali dei Comuni



Presidenza del  
Consiglio dei ministri  
Dipartimento per le  
politiche della famiglia

**centro nazionale**  
DI DOCUMENTAZIONE E ANALISI  
PER L'INFANZIA E L'ADOLESCENZA



Ministero  
del Lavoro e  
delle Politiche sociali

Istituto  
degli  
Innocenti



# Portale dell'infanzia e dell'adolescenza

Centro nazionale di documentazione e analisi per l'infanzia e adolescenza

Versione Beta

contesti e situazioni

cultura

educazione

salute

diritto

politiche e servizi

cerca



ricerca per termini

22 Febbraio 2011 - 2:22pm - notizia



## Rassegna bibliografica 3/2010 - Il pediatra

Il percorso di lettura della *Rassegna bibliografica 3/2010*, curato da Enrico Solito, si sofferma sulla figura professionale del pediatra. L'autore, pediatra di famiglia e docente all'Università di Firenze, ripercorre le tappe fondamentali che hanno contraddistinto l'evoluzione di una professione fino a non molti anni fa legata a un ambito esclusivamente sanitario e oggi, invece, dedicata alla cura del benessere generale dei bambini.

[...]

Etichette: Assistenza sanitaria | Bibliografie | Cura del bambino | Pubblicazioni

8 Marzo 2011 - 3:31pm - notizia

Bambini contesi,  
guida per i genitori

4 Marzo 2011 - 9:35am - notizia

Scelte una scuola  
dell'Unità d'Italia

Centro nazionale di documentazione e analisi per l'infanzia e l'adolescenza

Attività

Prodotti

Pubblicazioni

800435433

Numero verde  
da lun a ven 9-13  
mer e gio anche 14-17

Osservatorio nazionale per l'infanzia e l'adolescenza

Ministero del lavoro e delle politiche sociali

Dipartimento per le politiche della famiglia

Commissione parlamentare per l'infanzia e l'adolescenza

Regioni

ChildONEurope

Spazio web ragazzi

Città riservatarie

Area 285

Un percorso nell'affido

Assistenza tecnica nidi

Innocenti Library  
Alfredo Carlo Moro



INCONTRO CON I RAPPRESENTANTI DELLE REGIONI E PROVINCE AUTONOME  
**PER UN BILANCIO DELLE ATTIVITÀ DI MONITORAGGIO DEL PIANO NIDI**

Roma, 14 marzo 2011

## Sperimentazione Sezioni primavera

- 2007-2009 finanziamenti pari a 91,4 milioni di cui 25 dal Dipartimento
- 2010 Sancito l'Accordo in Conferenza Unificata il 7 ottobre, con validità triennale
- Stanziamento 18,5 milioni del Ministero dell'Istruzione, 5 milioni del Dipartimento, 1,9 del Ministero del lavoro e delle politiche sociali



Presidenza del  
Consiglio dei ministri  
Dipartimento per le  
politiche della famiglia

**M** centro  
nazionale  
DI DOCUMENTAZIONE E ANALISI  
PER L'INFANZIA E L'ADOLESCENZA



Ministero  
del Lavoro e  
delle Politiche sociali

Istituto  
degli  
Innocenti





INCONTRO CON I RAPPRESENTANTI DELLE REGIONI E PROVINCE AUTONOME  
**PER UN BILANCIO DELLE ATTIVITÀ DI MONITORAGGIO DEL PIANO NIDI**

Roma, 14 marzo 2011

## Progetto pilota nidi PA: i vincitori

- Agenzia spaziale italiana
- CNR sede di Roma
- Corte dei conti – Roma
- Tribunale ordinario di Roma
- GdF Comando provinciale di Como
- Istituto superiore di sanità – Roma
- Corte di appello e tribunale di sorveglianza FI
- Presidenza del tribunale di Lecce



Presidenza del  
Consiglio dei ministri  
Dipartimento per le  
politiche della famiglia

**M** centro  
nazionale  
DI DOCUMENTAZIONE E ANALISI  
PER L'INFANZIA E L'ADOLESCENZA



Ministero  
del Lavoro e  
delle Politiche sociali

Istituto  
degli  
Innocenti



INCONTRO CON I RAPPRESENTANTI DELLE REGIONI E PROVINCE AUTONOME  
**PER UN BILANCIO DELLE ATTIVITÀ DI MONITORAGGIO DEL PIANO NIDI**

Roma, 14 marzo 2011

# Un primo bilancio del Piano nidi

Il Piano straordinario ha rappresentato una misura di fortissimo impatto e di impulso in un settore che soffre soprattutto di forti disomogeneità territoriali ed anche di una attenzione da parte dei decisori politici non sempre costante.

Grazie al Piano straordinario sono partiti e si stanno realizzando in tutti i territori i Piani regionali che, non senza alcune difficoltà, perseguono lo sviluppo sia in termini di incremento quantitativo che di crescita qualitativa del sistema integrato dei servizi per la prima infanzia.

In molti casi il Piano è stata anche l'occasione per predisporre o aggiornare la normativa regionale di settore, che definisce gli standard qualitativi dei servizi.

Il Piano ha accompagnato anche il rafforzamento e la condivisione dei sistemi di monitoraggio regionali e locali

---



Presidenza del  
Consiglio dei ministri  
Dipartimento per le  
politiche della famiglia



Ministero  
del Lavoro e  
delle Politiche sociali

Istituto  
degli  
Innocenti



# **Il futuro del Piano Nidi e la nuova intesa 2010**

- Proseguire, attraverso la realizzazione dei Piani regionali, nello sviluppo della rete integrata dei servizi, anche per il raggiungimento degli obiettivi di servizio**
- Proseguire nella attivazione e nel consolidamento dei sistemi informativi regionali di monitoraggio dei servizi e nella raccolta e condivisione dei dati a livello nazionale**
- Nuova intesa 2010 sancita il 7 ottobre us in Conferenza Unificata**



INCONTRO CON I RAPPRESENTANTI DELLE REGIONI E PROVINCE AUTONOME  
**PER UN BILANCIO DELLE ATTIVITÀ DI MONITORAGGIO DEL PIANO NIDI**

Roma, 14 marzo 2011

## Intesa in CU del 7 ottobre 2010

- Finanziamento: 100 milioni
- Finalità:
  - Proseguimento dello sviluppo e del consolidamento del sistema integrato dei servizi socio-educativi per la prima infanzia, attraverso l'attivazione di nuovi posti, per sostenere i costi di gestione e per il miglioramento qualitativo della offerta
  - Realizzazione di altri interventi a favore delle famiglie, tenendo conto della numerosità e del reddito
- Modalità:
  - Programmi di intervento in accordo con Anci regionali
  - Accordi sottoscritti con il Dipartimento
  - Monitoraggio piano nidi



# INCONTRO CON I RAPPRESENTANTI DELLE REGIONI E PROVINCE AUTONOME PER UN BILANCIO DELLE ATTIVITÀ DI MONITORAGGIO DEL PIANO NIDI

Roma, 14 marzo 2011

Ripartizione delle risorse statali secondo le Intese 2007 e 2008 e 2010

	Intesa 26/9/2007	Intesa 14/2/08	TOTALE 2007-2009		Intesa 7/10/2010
	risorse statali	risorse statali	risorse statali	TOTALE	risorse statali
Piemonte	17.512.157	5.483.468	22.995.625	29.894.313	7.181.160,0
Valle d'Aosta	814.020	254.889	1.068.908	1.389.581	288.613,0
Lombardia	42.536.392	13.319.145	55.855.537	72.612.198	14.149.712,0
Prov. Bolzano	2.249.055	704.232	2.953.288	3.839.274	823.645,0
Prov. Trento	2.280.456	714.064	2.994.521	3.892.877	844.178,0
Veneto	22.437.765	7.025.792	29.463.558	38.302.625	7.276.843,0
Friuli Venezia Giulia	5.639.151	1.765.751	7.404.902	9.626.373	2.193.450,0
Liguria	5.975.673	1.871.124	7.846.797	10.200.836	3.019.194,0
Emilia Romagna	20.403.597	6.388.846	26.792.444	34.830.177	7.083.800,0
Toscana	16.720.484	5.235.577	21.956.060	28.542.879	6.554.596,0
Umbria	3.653.156	1.143.889	4.797.045	6.236.159	1.641.711,0
Marche	7.024.197	2.199.441	9.223.638	11.990.730	2.645.418,0
Lazio	29.450.405	9.221.615	38.672.019	50.273.625	8.600.424,0
Abruzzo	7.670.793	2.401.906	10.072.699	17.873.179	2.451.171,0
Molise	2.296.807	719.184	3.015.991	6.044.851	797.665,0
Campania	58.141.640	18.205.516	76.347.156	165.195.336	9.982.914,0
Puglia	30.395.536	9.517.557	39.913.093	77.591.053	6.976.912,0
Basilicata	4.081.345	1.277.965	5.359.310	10.275.110	1.230.438,0
Calabria	16.917.157	5.297.160	22.214.316	47.027.136	4.112.312,0
Sicilia	36.081.165	11.297.862	47.379.026	88.255.766	9.185.438,0
Sardegna	7.719.049	2.417.016	10.136.065	13.726.165	2.960.406,0
	<b>340.000.000</b>	<b>106.462.000</b>	<b>446.462.000</b>	<b>727.620.243</b>	<b>100.000.000</b>



INCONTRO CON I RAPPRESENTANTI DELLE REGIONI E PROVINCE AUTONOME  
**PER UN BILANCIO DELLE ATTIVITÀ DI MONITORAGGIO DEL PIANO NIDI**

Roma, 14 marzo 2011

**Comunicazione della Commissione europea COM(2011) 66 del 17.2.2011**  
**Educazione e cura della prima infanzia: consentire a tutti i bambini di**  
**affacciarsi al mondo di domani nelle condizioni migliori**

- L'educazione e la cura della prima infanzia (Early Childhood Education and Care - ECEC) costituisce la base essenziale per il buon esito dell'apprendimento permanente, dell'integrazione sociale, dello sviluppo personale e della successiva occupabilità.*
- Assumendo un ruolo complementare a quello centrale della famiglia, l'ECEC ha un impatto profondo e duraturo che provvedimenti presi in fasi successive non sono in grado di conseguire.*
- Nel 2006 i ministri hanno affermato che l'ECEC è in grado di massimizzare i tassi di rendimento nel corso del ciclo di apprendimento permanente, soprattutto laddove si tratti di gruppi svantaggiati*



Presidenza del  
Consiglio dei ministri  
Dipartimento per le  
politiche della famiglia



Ministero  
del Lavoro e  
delle Politiche sociali

Istituto  
degli  
Innocenti





INCONTRO CON I RAPPRESENTANTI DELLE REGIONI E PROVINCE AUTONOME  
**PER UN BILANCIO DELLE ATTIVITÀ DI MONITORAGGIO DEL PIANO NIDI**

Roma, 14 marzo 2011

## Comunicazione della Commissione europea COM(2011) 66 del 17.2.2011 Educazione e cura della prima infanzia: consentire a tutti i bambini di affacciarsi al mondo di domani nelle condizioni migliori

### 1. Ampliare l'offerta, attraverso un accesso universale ed inclusivo e un finanziamento pubblico efficace ed equo

*• Alcune ricerche condotte negli Stati Uniti dimostrano che per i bambini di famiglie bisognose le ripercussioni positive dell'ECEC sono esattamente doppie rispetto ai bambini di estrazione più agiata. Inoltre è chiaramente dimostrato che l'accesso universale alle iniziative ECEC di qualità arreca maggiore beneficio degli interventi mirati esclusivamente ai gruppi più vulnerabili*

*• In ECEC i costi unitari per bambino possono risultare almeno pari a quelli della scuola, soprattutto se i servizi sono di alta qualità, ma la ricerca indica che l'ECEC è in grado di migliorare il rapporto costi/benefici. In altre parole, investire di più nella prima infanzia può tradursi in un risparmio successivo*

### 2. Investire sulla qualità, migliorando la qualità della offerta

*• Le competenze del personale si rivelano fondamentali ai fini dell'alta qualità dei servizi ECEC. Attirare, formare e trattenere personale adeguatamente qualificato rappresenta un considerevole problema. La tendenza ad integrare cura ed educazione dei bambini sta provocando una maggiore professionalizzazione del personale che lavora nei servizi ECEC, inclusi livelli di formazione più numerosi ed elevati, stipendi più elevati e migliori condizioni di lavoro, ma il profilo complessivo dell'organico resta estremamente vario.*



Presidenza del  
Consiglio dei ministri  
Dipartimento per le  
politiche della famiglia

**centro nazionale**  
DI DOCUMENTAZIONE E ANALISI  
PER L'INFANZIA E L'ADOLESCENZA



Ministero  
del Lavoro e  
delle Politiche sociali

Istituto  
degli  
Innocenti



INCONTRO CON I RAPPRESENTANTI DELLE REGIONI E PROVINCE AUTONOME  
**PER UN BILANCIO DELLE ATTIVITÀ DI MONITORAGGIO DEL PIANO NIDI**

Roma, 14 marzo 2011

**Comunicazione della Commissione europea COM(2011) 66 del 17.2.2011**  
**Educazione e cura della prima infanzia: consentire a tutti i bambini di**  
**affacciarsi al mondo di domani nelle condizioni migliori**

La comunicazione della CE ha evidenziato la necessità di migliorare l'attività ECEC in tutta l'UE integrando gli obiettivi quantitativi già in essere e provvedimenti atti a migliorare l'accesso e garantire la qualità dell'offerta.

*I benefici offerti da una ECEC di qualità danno frutto nel lungo termine, il che significa che il resto del sistema deve costruire su di essi se non si vuole che vada perso l'esito positivo iniziale.*

*Ciò richiede una visione coerente, condivisa da tutte le parti interessate, tra cui i genitori, una politica quadro comune con obiettivi armoniosi in tutto il sistema, nonché responsabilità e ruoli ben delineati a livello sia centrale che locale*



Presidenza del  
Consiglio dei ministri  
Dipartimento per le  
politiche della famiglia

**centro  
nazionale**  
DI DOCUMENTAZIONE E ANALISI  
PER L'INFANZIA E L'ADOLESCENZA



Ministero  
del Lavoro e  
delle Politiche sociali

Istituto  
degli  
Innocenti



Politiche per la famiglia - Home - Windows Internet Explorer

http://www.politichefamiglia.it/

File Modifica Visualizza Preferiti Strumenti ?

Politiche per la famiglia - Home

Strumenti

**Dipartimento**


- » Competenze
- » Uffici
- » Esperti e Consulenti

**Documentazione**

- » Normativa
- » Dossier

**Link**

- » Governo Italiano











**www.adisud.net**

- » 21/07/2010 - FOTO-FAMIGLIA. Una raccolta fotografica delle immagini delle famiglie italiane
- » 20/07/2010 - Progetto pilota per gli asili nelle PA. Pubblicata la graduatoria delle amministrazioni ammesse al contributo
- » 23/06/2010 - Le statistiche sulla famiglia a fini di politiche sociali - Roma, 9 luglio 2010
- » 23/06/2010 - Fondo di credito per i nuovi nati. Prorogati i termini per la presentazione delle domande per i figli nati nel 2009
- » 21/06/2010 - Il Dipartimento per le politiche della famiglia a Caltagirone per la terza edizione di "Nidi in città"
- » 08/06/2010 - La famiglia: luogo e strumento di crescita sociale. Roma, 18 giugno 2010

stretta collaborazione con l'Osservatorio nazionale sulla famiglia.  
L'appuntamento milanese sarà l'occasione per...  
**Presentazione**

**Dossier**

-  **Conciliazione tra lavoro e famiglia**
-  **Contributi finanziari per progetti a favore delle famiglie - Anno 2010**
-  **Fondo di credito per i nuovi nati**
-  **Giornata nazionale per i diritti dell'infanzia e dell'adolescenza**
-  **Piano straordinario dei servizi socio-educativi per la prima infanzia**
-  **Premio amico della famiglia 2009**
-  **Progetto Gemellaggi Agire 2007-2013**
-  **Tuttofamiglia**

**Osservatori e commissioni**

COMMISSIONE PER LE ADOZIONI

[www.politichefamiglia.it](http://www.politichefamiglia.it)



# Governo italiano


*Politiche per la famiglia*

[» www.governo.it](http://www.governo.it)[» Mappa del sito](#)[» RSS](#)[» Cerca:](#)  [Vai](#)Ti trovi in: [Home](#) : [Documentazione](#) : [Dossier](#) : [Progetto Gemellaggi AGIRE](#) :

## Progetto Gemellaggi Agire 2007-2013

### Presentazione

Il Dipartimento per le Politiche della Famiglia della Presidenza del Consiglio dei Ministri ha firmato a marzo 2010 un **Protocollo d'Intesa** con il Dipartimento per lo Sviluppo e la Coesione Economica del Ministero dello Sviluppo Economico finalizzato a trasferire esperienze, conoscenze, metodologie, sistemi organizzativi e gestionali innovativi per assicurare efficaci politiche a favore della famiglia nei territori dell'obiettivo Convergenza (Campania, Calabria, Puglia e Sicilia).

Il Protocollo d'Intesa prev  Amministrazioni operanti nel territorio nazionale e comunitario per il rafforzamento delle capacità e delle conoscenze delle Regioni "Convergenza" attraverso il trasferimento di buone pratiche negli ambiti di attività relativi alla conciliazione dei tempi di lavoro e dei tempi di cura, ai servizi socio-educativi per la prima infanzia, all'assistenza domiciliare integrata ed ai servizi innovativi rivolti alle famiglie (Premio Amico della Famiglia).

Le attività di gemellaggio sono finanziate con le risorse del progetto AGIRE POR 2007-2013, cofinanziato dal FESR nell'ambito del Programma Operativo Nazionale "Governance e Assistenza Tecnica"

### Indice



**A**ttivazione  
**G**emellaggi  
**I**nternalizzazione  
**R**egionale  
**E**sperienze di successo

- [» Presentazione](#)
- [» Sintesi delle modalità attuative](#)
- [» Questionario per i beneficiari](#)
- [» Questionario per gli offerenti](#)

### Chi è chi

- [» Il Sottosegretario Carlo Giovanardi](#)
- [» Staff](#)

### Dipartimento

- [» Competenze](#)
- [» Uffici](#)
- [» Esperti e Consulenti](#)

### Documentazione

- [» Normativa](#)

INCONTRO CON I RAPPRESENTANTI DELLE REGIONI E PROVINCE AUTONOME  
PER UN BILANCIO DELLE ATTIVITÀ DI MONITORAGGIO DEL PIANO NIDI

Roma, 14 marzo 2011

**Grazie per l'attenzione**

**dott.ssa Roberta Ceccaroni**

**r.ceccaroni@governo.it 06.6779.5395**

**[www.politichedellafamiglia.it](http://www.politichedellafamiglia.it)**

**[www.minori.it](http://www.minori.it)**



Presidenza del  
Consiglio dei ministri  
Dipartimento per le  
politiche della famiglia

**centro  
nazionale**  
DI DOCUMENTAZIONE E ANALISI  
PER L'INFANZIA E L'ADOLESCENZA



Ministero  
del Lavoro e  
delle Politiche sociali

Istituto  
degli  
Innocenti

